



Electrodes de Cardiologie Ambu® *BlueSensor* et *WhiteSensor*

La gamme la plus complète pour un tracé ECG optimisé






Electrodes de Cardiologie *BlueSensor* et *WhiteSensor*

Parce qu'un ECG de diagnostic ou de surveillance exige des électrodes avec des caractéristiques spécifiques particulières, Ambu conçoit des électrodes différentes pour chaque type d'examen.

Deux types de gel

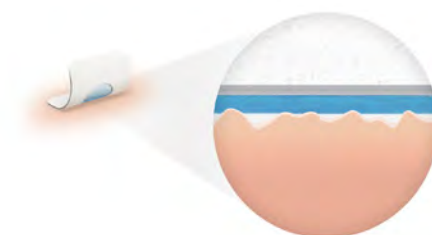
Gel liquide

Dès l'application, le gel liquide se diffuse pour une répartition optimale et assure un contact maximum avec la peau




Gel Solide


Pour des examens tels que la surveillance en néonatalogie, le gel solide facilite le repositionnement des électrodes.




Quatre types de supports d'électrodes



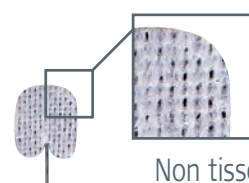
Film polymère



Mousse



Ruban microporeux



Non tissé




Imperméable
aux fluides



Grande tolérance
cutanée



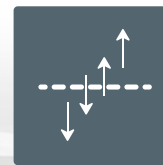
Atraumatique et
excellente adhésivité
dans le temps



Souplesse et
confort patient



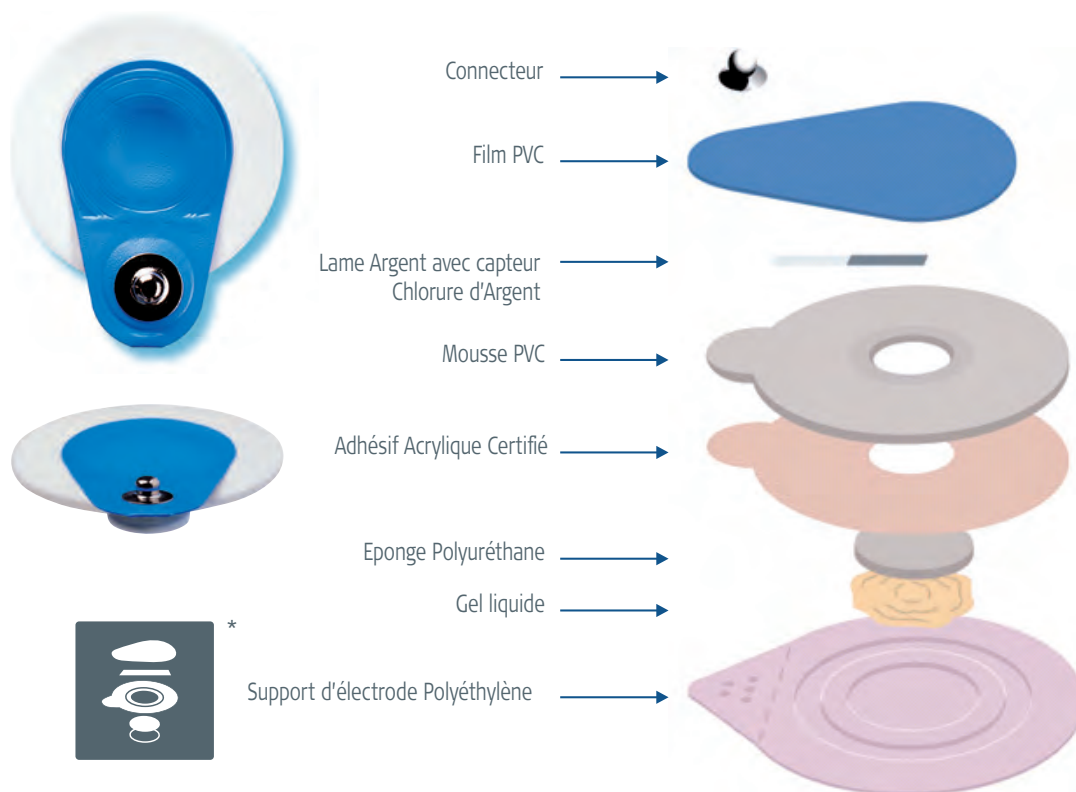
Support occlusif



Perméable



Electrodes Ambu : un concentré de précision




Spécificités **BlueSensor**

Connecteur excentré

Double anneau d'adhésif



Maintien d'un signal stable et continu même en cas de traction du câble.
Pas d'appui sur le patient. Fixation optimisée.



Adapté aux surveillances de longue durée et Holter.
Combinaison d'adhésifs à effet instantané et de longue durée.

Support mousse

Pression



P-00-S/50



R-00-S/25



WS-00-S/50



4200



4500M-H



4560M

Pression & IRM



WS-00-S/RT/50

Pontet & IRM



4540

Support non tissé

Pression



CMM-00-S/30

IRM



4440M



Gamme Ambu Cardiologie *BlueSensor* et *WhiteSensor*

Electrodes représentées à taille réelle

Support Micropore

Pression



L-00-S/25

Support Polymère

Pression



M-00-S/25

Support Graphite

Languette & IRM



0415M

Pédiatrie & Néonatalogie

Pression



N-00-S/25



NF-00-S/12

Pontet



N-00-A/25

Câble



NF-10-A/12



N-10-A/25

IRM



WS-00-S/RT/50



40713



BRS-50-K/12



40554

15

10

5



0









5

Tableau électrodes *BlueSensor* et *WhiteSensor*












Produit	Référence	Gel	Dimension (mm)	Longueur câble (cm)	Cond. (Liner/Sac/Bte/Carton)	Validité Sachet scellé/ouvert (mois)	Latex/PVC
Support mousse							
Pression							
	P-00-S/50	Liquide	40,8x34	-	1/50/1000/2000	15/1	Non/Oui
	SP-00-S/25	Liquide	42,5x38	-	1/50/1000/2000	15/1	Non/Oui
	R-00-S/25	Liquide	57x48	-	1/25/500/1000	24/1	Non/Oui
	T-00-S/50	Liquide	57 x 35	-	1/50/500/1000	24/1	Non/Oui
	WS-00-S/L5/50	Solide	36x40	-	5/50/600/7200	24/1	Non/Non
	WS-00-S/50	Solide	36x40	-	1/50/600/7200	24/1	Non/Non
	4535M	Liquide	32x40	-	3/60/300/3000	24/1	Non/Non
	4200	Liquide	28x44	-	1/100/1200/9600	24/1	Non/Non
	4500M-H	Liquide	Ø50	-	1/60/300/3000	24/1	Non/Non
	4831Q	Solide	37,5x37,5	-	1/60/300/3000	24/1	Non/Non
	4560M	Liquide	38x60	-	1/60/300/3000	24/1	Non/Non
Pontet							
	SU-00-A/60	Liquide	49x33	-	10/60/ 600/1200	24/1	Non/Non
	SP-00-A/50	Liquide	42,5 x 38	-	1/50/1000/2000	15/1	Non/Oui
	P-00-A/50	Liquide	40,8x34	-	1/50/1000/2000	15/1	Non/Oui
	R-00-A/25	Liquide	57x48	-	1/25/500/1000	24/1	Non/Oui
	T-00-A/25	Liquide	57x35	-	1/50/500/1000	24/1	Non/Oui
IRM							
	QR-50-A/10	Liquide	47x40	50	1/10/500/1000	24/1	Non/Oui
	SU-00-C/100	Liquide	49x33	-	10/100/1200/2400	24/1	Non/Non
IRM							
	WS-00-S/RT/50	Solide	36x42	-	XXX	24/1	Non/Non
	4500M	Liquide	Ø50	-	1/30/300/3000	24/1	Non/Non
	4841P	Solide	42x42	-	1/30/300/3000	24/1	Non/Non

Tableau électrodes *BlueSensor* et *WhiteSensor*

Produit	Référence	Gel	Dimension (mm)	Longueur câble (cm)	Cond. (Liner/Sac/Bte/Carton)	Validité Sachet scellé/ouvert (mois)	Latex/PVC
	4540	Liquide	32x45	-	5/60/300/2400	24/1	Non/Non
Non tissé							
Pression							
	CMM-00-S/30	Solide	Ø50	-	1/30/1500/6000	24/1	Non/Non
IRM							
	4440M	Liquide	Ø55	-	1/30/300/3000	24/1	Non/Non
Micropore							
Pression							
	VL-00-S/25	Liquide	72x68	-	1/25/500/1000	24/1	Non/Oui
	L-00-S/25	Liquide	68,2x55	-	1/25/500/1000	24/1	Non/Oui
Pontet							
	VL-00-A/25	Liquide	72x68	-	1/25/500/1000	24/1	Non/Oui
	L-00-A/25	Liquide	68,2x55	-	1/25/500/1000	24/1	Non/Oui
Languette							
	0315M	Solide	35x21	-	10/100/500/5000	24/1	Non/Oui
	0415M	Solide	34x23	-	10/100/500/5000	24/1	Non/Oui
Film polymère							
Pression							
	M-00-S/50	Liquide	40,8x34	-	1/50/1000/2000	15/1	Non/Oui
Pontet							
	M-00-A/50	Liquide	40,8x34	-	1/50/1000/2000	15/1	Non/Oui
Pédiatrie et néonatalogie							
Pression							
	N-00-S/25	Liquide	30x22	-	1/25/1000/2000	24/1	Non/Oui
	NF-00-S/12	Solide	30x22	-	1/12/1200/2400	24/1	Non/Oui
Pontet							
	N-00-A/25	Liquide	30x22	-	1/25/1000/2000	24/1	Non/Oui
Câble							
	NF-10-A/12	Solide	30x22	10	3/12/600/1200	24/1	Non/Oui
	NF-50-A/12	Solide	30x22	50	3/12/600/1200	24/1	Non/Oui
	NF-50-A/3	Solide	30x22	50	3/3/600/1200	24/1	Non/Oui

Produit	Référence	Gel	Dimension (mm)	Longueur câble (cm)	Cond. (Liner/Sac/Bte/Carton)	Validité Sachet scellé/ouvert (mois)	Latex/PVC
	NF-50-K/3	Solide	30x22	50	3/3/600/1200	24/1	Non/Oui
	NF-50-K/W/12	Solide	30x22	50	3/12/600/1200	24/1	Non/Oui
	NF-50-K/EU/12	Solide	30x22	50	3/12/600/1200	24/1	Non/Oui
	NF-50-K/EU/3	Solide	30x22	50	3/3/600/1200	24/1	Non/Oui
	NF-50-J/W/12	Solide	30x22	50	3/12/600/1200	24/1	Non/Oui
	N-10-A/25	Solide	30x22	10	3/12/600/1200	24/1	Non/Oui
	N-50-A/25	Solide	30x22	50	3/12/600/1200	24/1	Non/Oui
	N-50-K/25	Solide	30x22	50	3/3/600/1200	24/1	Non/Oui

IRM

	WS-00-S/RT/50	Solide	36x40	-	1/50/600/7200	24/1	Non/Non
	40713	Solide	19x38	-	3/3/300/3000	24/1	Non/Non
	BR-50-A/12	Solide	28x20	50	3/12/600/1200	18/1	Non/Oui
	BR-50-K/12	Solide	28x20	50	3/12/600/1200	18/1	Non/Oui
	BR-80-K/12	Solide	28x20	80	3/12/600/1200	18/1	Non/Oui
	BRS-50-K/12	Solide	16x19	50	3/12/600/1200	18/1	Non/Oui
	BRS-50-A/12	Solide	16x19	50	3/12/600/1200	18/1	Non/Oui
	BRS-50-K/EU/3	Solide	16x19	50	3/3/600/1200	18/1	Non/Oui
	BRS-50-K/EU/12	Solide	16x19	50	3/12/600/1200	18/1	Non/Oui
	40556	Solide	22x22	60	3/3/300/3000	24/1	Non/Non
	40554	Solide	22x22	60	3/3/300/3000	24/1	Non/Non

Comment lire une référence Ambu® Blue Sensor

Ex. : Référence	NF	- 50	- K / EU	/xx
Type d'électrode		longueur du câble	type de connecteur et câble couleur éventuel	nbre d'électrodes par sachet

CONNECTEURS :



S = bouton pression



A = pontet 4 mm



C = connecteurs pour pince crocodile

PRÉ-CABLAGE :



A = 4 mm



J = 2 mm



K = 1,5 mm



www.ambu.fr
www.ambu-shop.fr

Ambu sarl
Les Bureaux du Parc
Rue Jean Gabriel Domergue
33 000 Bordeaux
Tél : 05 57 92 31 50
Fax : 05 57 92 31 59
Mail : info@ambu.fr